


오마이뉴스현안조사

‘3.1운동 → 3.1혁명’ 명칭 변경에 대한 국민여론

2019. 2. 19



REALMETER

제1장

조사 개요

◆ 조사 설계

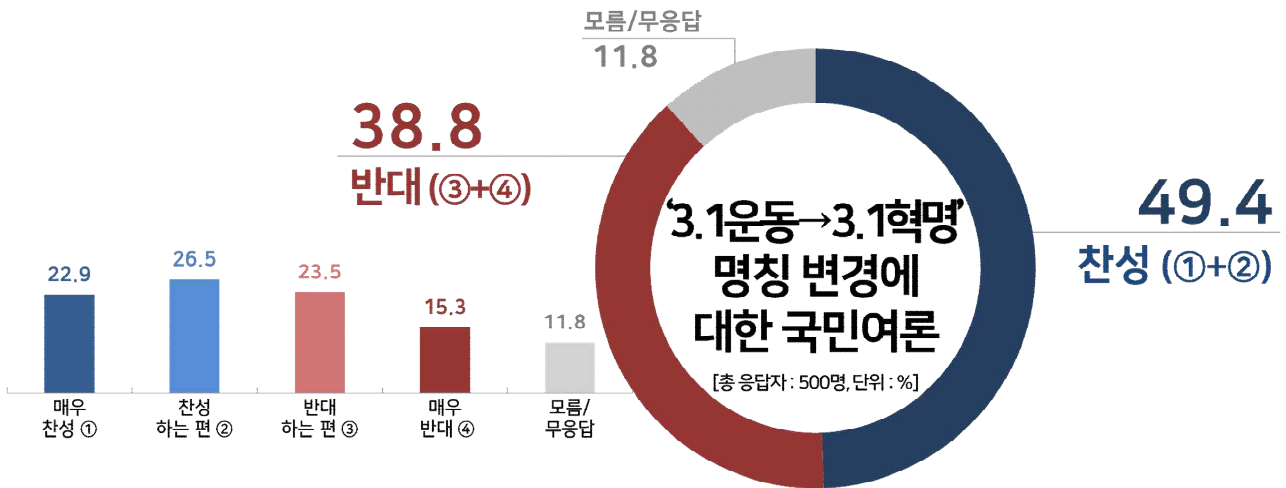
조사대상	전국 만 19세 이상 남녀
조사기간	2019년 2월 19일(화)
표 본 수	최종 응답 500명
응답률	<ul style="list-style-type: none"> ■ 6.3% (총 통화 7,968명 중 500명 응답 완료) ■ 응답률 제고 목적 표집틀 확정 후 미수신 조사대상 3회 콜백
표본오차	95%신뢰수준 $\pm 4.4\%p$
표집방법	무선 전화면접(10%), 무선(70%)·유선(20%) 자동응답 혼용 무작위생성 표집틀을 통한 임의 전화걸기
통계보정	2019년 1월말 행안부 국가인구통계에 따른 성, 연령, 권역별 사후 가중
조사방법	무선 전화면접(10%)·무선(70%)·유선(20%) 자동응답(ARS) 혼용 방식
실사기관	(주)리얼미터

◆ 응답자 특성

구 분		조사완료		목표할당		가중값 배율
		사례수(명)	비율(%)	사례수(명)	비율(%)	
◆ 전 체 ◆		500	100.0	500	100.0	1.00
■ 성 ■	남 자	351	70.2	248	49.6	0.71
	여 자	149	29.8	252	50.4	1.69
■ 연령 ■	19세 이상 29세 이하	60	12.0	86	17.2	1.43
	30대	60	12.0	84	16.8	1.40
	40대	86	17.2	99	19.8	1.15
	50대	132	26.4	100	20.0	0.76
	60세 이상	162	32.4	131	26.2	0.81
■ 지역 ■	서울	131	26.2	97	19.4	0.74
	경기 / 인천	136	27.2	152	30.4	1.12
	대전/충청/세종	45	9.0	53	10.6	1.18
	강원	8	1.6	15	3.0	1.88
	부산/경남/울산	72	14.4	77	15.4	1.07
	대구 / 경북	51	10.2	50	10.0	0.98
	광주 / 전라	52	10.4	50	10.0	0.96
	제주	5	1.0	6	1.2	1.20

제2장 조사 결과

◆ '3.1운동 → 3.1혁명' 명칭 변경에 대한 국민여론



문3. 최근 3.1 운동 100주년을 맞아 국무총무실과 일부 정치권에서는 현재의 '3.1운동'이란 명칭을 '3.1혁명'으로 바꿔 부를 것을 제안한 바 있습니다. 당시 인구의 10분의 1 이상이 항일투쟁에 참여한 것은 세계사에 유례가 없고, 임시정부 등에서도 '3.1혁명'으로 불렀다는 것이 그 이유인데요. 선생님께서는 현 '3.1운동' 명칭을 '3.1혁명'으로 바꾸는 데 대하여 어떻게 생각하십니까? (선택지 1~4번 순·역순 배열)

조사항목	사례수	매우 찬성 ①	찬성하는 편 ②	반대하는 편 ③	매우 반대 ④	찬성 ((①+②))	반대 ((③+④))	모름/무응답	계	
										%
전체	(500)	(500)	22.9	26.5	23.5	15.3	49.4	38.8	11.8	100.0
지역1										
서울	(131)	(97)	29.9	23.3	19.3	16.5	53.2	35.7	11.1	100.0
경기/인천	(136)	(152)	27.7	21.9	25.9	11.6	49.6	37.6	12.9	100.0
대전/충청/세종	(45)	(53)	19.4	28.2	17.2	23.9	47.6	41.1	11.3	100.0
강원	(8)	(15)	16.3	26.5	20.4	36.8	42.8	57.2	.0	100.0
부산/경남/울산	(72)	(77)	21.0	29.8	24.2	13.8	50.8	38.0	11.2	100.0
대구/경북	(51)	(50)	6.2	40.3	28.4	12.1	46.4	40.6	13.0	100.0
광주/전라	(52)	(50)	23.1	28.9	23.9	13.0	52.0	36.9	11.1	100.0
제주	(5)	(6)	.0	.0	43.8	23.7	.0	67.5	32.5	100.0
지역2										
수도권	(267)	(249)	28.6	22.4	23.3	13.5	51.0	36.9	12.2	100.0
성별										
남자	(351)	(248)	23.2	24.9	26.0	16.8	48.1	42.7	9.2	100.0
여자	(149)	(252)	22.7	28.0	21.1	13.9	50.7	35.0	14.3	100.0
연령										
19~29세	(60)	(86)	18.6	48.7	19.0	7.7	67.3	26.7	6.0	100.0
30대	(60)	(84)	27.0	28.4	19.8	9.9	55.4	29.7	14.8	100.0
40대	(86)	(99)	29.0	22.7	26.1	14.9	51.7	41.0	7.3	100.0
50대	(132)	(100)	31.7	20.0	21.0	14.2	51.7	35.3	13.1	100.0
60세 이상	(162)	(131)	11.9	18.4	28.9	24.9	30.3	53.8	16.0	100.0

	사례수		매우 찬성 ①	찬성하는 편 ②	반대하는 편 ③	매우 반대 ④	찬성 ((①+②))	반대 ((③+④))	모름/무응답	계
	조사완료	목표할당	%	%	%	%	%	%	%	%
■ 전체 ■	(500)	(500)	22.9	26.5	23.5	15.3	49.4	38.8	11.8	100.0
■ 지지 정당 ■										
지민 자유민주정의기타없음모름/무응답	(195)	(202)	39.8	25.6	18.4	3.4	65.5	21.8	12.7	100.0
자유민주정의기타없음모름/무응답	(145)	(130)	6.3	18.3	31.8	35.1	24.6	66.9	8.5	100.0
바른미래당	(29)	(28)	1.8	29.2	44.6	18.2	31.0	62.8	6.1	100.0
민주평화당	(16)	(18)	36.4	36.6	14.4	.0	73.1	14.4	12.5	100.0
정의당	(33)	(33)	29.5	35.5	17.9	11.1	65.0	29.0	6.0	100.0
기타정당	(6)	(4)	.0	50.4	14.3	13.0	50.4	27.3	22.3	100.0
없음	(62)	(65)	13.8	34.0	21.1	19.3	47.8	40.4	11.8	100.0
모름/무응답	(14)	(20)	.0	29.7	20.7	11.1	29.7	31.8	38.5	100.0
무당층	(76)	(84)	10.6	33.0	21.0	17.4	43.6	38.4	18.0	100.0
■ 국정평가 ■										
매우잘하는편	(129)	(134)	54.9	19.6	9.8	2.2	74.4	12.0	13.6	100.0
잘하는편	(123)	(124)	20.5	38.4	25.0	5.6	58.8	30.6	10.5	100.0
잘못하는편	(88)	(96)	5.0	33.6	43.3	10.6	38.6	54.0	7.4	100.0
매우잘못함	(128)	(112)	5.8	19.0	24.5	41.1	24.8	65.6	9.6	100.0
잘못함다	(252)	(259)	38.3	28.6	17.1	3.8	66.9	21.0	12.1	100.0
잘못함다	(216)	(207)	5.4	25.7	33.2	27.0	31.2	60.2	8.6	100.0
모름/무응답	(32)	(34)	12.5	14.6	13.5	30.9	27.1	44.3	28.6	100.0
■ 이념성향 ■										
보수	(117)	(103)	8.2	19.6	32.3	33.2	27.8	65.5	6.8	100.0
중도	(182)	(178)	22.2	30.6	26.9	15.2	52.7	42.1	5.2	100.0
진보	(134)	(145)	39.9	30.6	13.6	5.6	70.6	19.2	10.2	100.0
모름/무응답	(67)	(75)	12.2	18.1	22.8	9.7	30.3	32.5	37.2	100.0
■ 직업 ■										
사무직	(137)	(143)	29.6	21.8	25.6	13.2	51.5	38.8	9.8	100.0
노동자	(52)	(43)	23.9	24.9	23.3	16.2	48.7	39.4	11.9	100.0
가정주부	(54)	(74)	15.2	22.6	24.4	18.0	37.8	42.4	19.8	100.0
자영업	(110)	(99)	21.3	24.8	22.6	22.5	46.1	45.2	8.7	100.0
학생	(29)	(42)	15.5	60.2	16.3	.0	75.7	16.3	8.0	100.0
농림어업	(15)	(10)	22.1	20.4	19.3	11.4	42.6	30.7	26.7	100.0
무직	(47)	(35)	15.7	23.3	36.1	19.8	39.0	55.9	5.1	100.0
기타	(56)	(55)	28.3	25.4	17.2	13.0	53.8	30.2	16.0	100.0


리얼미터 정례 정치조사 (자동응답용)

안녕하십니까? 여론조사 전문기관 리얼미터입니다. 저희는 정치사회 분야 대국민 여론조사를 실시하고 있습니다. 바쁘시더라도 잠시만 시간을 내어주시면 감사하겠습니다. 리얼미터 전화번호는 02-761-8055입니다.

◆ 기초 문항 ◆

성. 선생님이 남성이면 1번, 여성이면 2번을 눌러 주십시오.

연령. 선생님의 연령이 올해 만으로 18세이하이면 1번(☞ **맷음말**), 19세~29세면 2번, 30대면 3번, 40대면 4번, 50대면 5번, 60대 이상은 6번을 눌러주십시오.



◆ 정당 지지도 ◆

문1. 선생님께서는 다음 중 어느 정당을 지지하거나 약간이라도 더 호감을 가지고 계십니까? 호명은 무작위 방식입니다.

(1~5번 무작위 배열)

- | | |
|-------------|-------------|
| 01번. 더불어민주당 | 02번. 자유한국당 |
| 03번. 바른미래당 | 04번. 민주평화당 |
| 05번. 정의당 | 06번. 기타 정당 |
| 07번. 없다 | 08번. 잘 모르겠다 |

◆ 문재인 대통령 국정수행 평가 ◆


문2. 선생님께서는 현재 문재인 대통령의 국정수행에 대하여 어떻게 평가하십니까? (선택지 1~4번 순·역순 배열)

- | | |
|----------------|-----------------|
| 01번. 매우 잘하고 있다 | 02번. 잘하는 편이다 |
| 03번. 잘못하는 편이다 | 04번. 매우 잘못하고 있다 |
| 05번. 잘 모르겠다 | |

◆ '3.1운동 → 3.1혁명' 명칭 변경에 대한 국민여론 ◆

문3. 최근 3.1운동 100주년을 맞아 국무총리실과 일부 정치권에서는 현재의 '3.1운동'이란 명칭을 '3.1혁명'으로 바꿔 부를 것을 제안한 바 있습니다. 당시 인구의 10분의 1 이상이 항일투쟁에 참여한 것은 세계사에 유례가 없고, 임시정부 등에서도 '3.1혁명'으로 불렸다는 것이 그 이유인데요. 선생님께서는 현 '3.1운동' 명칭을 '3.1혁명'으로 바꾸는데 대하여 어떻게 생각하십니까? (선택지 1~4번 순·역순 배열)

- | | |
|---------------|---------------|
| 01번. 매우 찬성한다 | 02번. 찬성하는 편이다 |
| 03번. 반대하는 편이다 | 04번. 매우 반대한다 |
| 05번. 잘 모르겠다 | |



◆ 기초 문항 ◆

지역. 선생님께서 현재 거주하고 계시는 지역은 어디입니까?

- | | |
|----------------------------|-------------------------|
| 01번. 서울(skip to 직업) | 02번. 경기/인천(skip to 상세1) |
| 03번. 대전/충청/세종(skip to 상세2) | 04번. 강원 (skip to 직업) |
| 05번. 부산/울산/경남(skip to 상세3) | 06번. 대구/경북(skip to 상세4) |
| 07번. 광주/전남/전북(skip to 상세5) | 08번. 제주 (skip to 직업) |

상세지역1. 그렇다면 선생님께서 현재 사시는 세부지역은 어디십니까?

01번. 경기

02번. 인천

상세지역2. 그렇다면 선생님께서 현재 사시는 세부지역은 어디십니까?

01번. 대전

02번. 충남

03번. 충북

04번. 세종

상세지역3. 그렇다면 선생님께서 현재 사시는 세부지역은 어디십니까?

01번. 부산

02번. 경남

03번. 울산

상세지역4. 그렇다면 선생님께서 현재 사시는 세부지역은 어디십니까?

01번. 대구

02번. 경북

상세지역5. 그렇다면 선생님께서 현재 사시는 세부지역은 어디십니까?

01번. 광주

02번. 전남

03번. 전북

직업. 선생님의 직업은 무엇입니까?

01번. 사무직

02번. 노동직

03번. 가정주부

04번. 자영업

05번. 학생

06번. 농업/축산업/임업/수산업

07번. 무직

08번. 기타

이념성향. 선생님께서는 스스로 생각하실 때 어떤 이념적 성향을 가졌다고 생각하십니까?

01번. 보수

02번. 중도

03번. 진보

04번. 잘 모르겠다.

19대 대선투표. 선생님께서는 지난 대통령 선거에서 누구에게 투표하셨습니다? (보기 1~5번 무작위 배열)

01번. 문재인

02번. 홍준표

03번. 안철수

04번. 유승민

05번. 심상정

06번. 기타 후보

07번. 투표하지 않았다

08번. 잘 모르겠다

맺음말. 죄송합니다. 선생님께서는 조사대상자가 아닙니다. 감사합니다.

Ending. 오랜 시간동안 끝까지 응답해 주셔서 대단히 감사합니다. 지금까지 저희는 여론조사 전문기관 리얼미터였습니다.



◆ 기초 문항 ◆

직업. 선생님의 직업은 무엇입니까?

- | | | |
|----------|----------|--------------------|
| 01번. 사무직 | 02번. 노동직 | 03번. 가정주부 |
| 04번. 자영업 | 05번. 학생 | 06번. 농업/축산업/임업/수산업 |
| 07번. 무직 | 08번. 기타 | |

이념성향. 선생님께서는 스스로 생각하실 때 어떤 이념적 성향을 가졌다고 생각하십니까?

- | | |
|---------|-------------|
| 01번. 보수 | 02번. 중도 |
| 03번. 진보 | 04번. 모름/무응답 |

19대 대선투표. 선생님께서는 지난 대통령 선거에서 누구에게 투표하셨습니다? (보기 1~5번 무작위 배열)

- | | |
|---------------|-------------|
| 01번. 문재인 | 02번. 홍준표 |
| 03번. 안철수 | 04번. 유승민 |
| 05번. 심상정 | 06번. 기타 후보 |
| 07번. 투표하지 않았다 | 08번. 모름/무응답 |



끝까지 응답해 주셔서 감사합니다. 지금까지 여론조사 전문기관 리얼미터였습니다. 안녕히 계십시오.